



Александр Шаков



Если вы работаете в QuarkXPress, то наверняка задавали себе вопросы: как спланировать страницы и статьи для QuarkXPress визуально, как корректировать текст, который уже помещен на страницу QuarkXPress, зачем заново верстать аналогичные по дизайну статьи изо дня в день?

В первой части обзора мы рассмотрим, какие компании выпускают расширения для QuarkXPress, отвечающие за решение этих и многих других вопросов, и дадим краткую характеристику различным расширениям. Производители приводятся в алфавитном порядке, и перечисляются все выпускаемые расширения. То есть обзор может служить своего рода каталогом расширений QuarkXPress.

### A.B.Graph GmbH

Компания предлагает ProPress Editorial System — расширение для планирования статей и страниц в QuarkXPress. Работает под Windows 95/98/NT/2000. Планирование полос производится в ProPress4Q Story Engine. Создание статей осуществляется в ProPress Stories в три этапа: выбор шаблона статьи, создание новых имен для связанных текстовых и/или графических файлов, установка границ бокса статьи в соответствии с необходимым объемом.

Некоторые возможности системы: профессиональный текстовый редактор; шаблоны статей; поддержка ODBC; заполнение страниц текстом для подсчета его объема; сопоставление Н&J между текстовым редакто-

ром и QuarkXPress; пять типов вертикального выравнивания и балансировки столбцов.

Сайт: [www.ab-graph.com](http://www.ab-graph.com).

### Advanced Publishing Technology

Компания предлагает расширение Express XML, работающее под Windows NT/2000 и предназначенное для конвертации публикации в XML от производителя комплексной издательской системы АСТ. Поддерживается VB-скрипт.

Сайт: [www.adpubtech.com](http://www.adpubtech.com).

### Apropos Toy & Tool

Выпускаемое компанией расширение RoustaboutXT обеспечивает экспорт и импорт текста как XML с сохранением всей информации о его стиле и форматировании. Расширение идеально подходит для перевода математической и технической информации в XML-формат. XPress XML, подобно фильтру XPress Tags, экспортирует и импортирует форматированный текст.

Сайт: [www.attd.com](http://www.attd.com).

### Automatic Software

Компания производит расширения для Mac. Флагман компании Grid-Lock II позволяет легко строить довольно сложные сетки. Search & Replace XT позволяет создать набор стандартных замен, например для двойных пробелов и т.д. EPS-iT XT предназначен для сохранения полос в EPS при распространенном способе подготовки объявлений в QuarkXPress. HiRes Collector XT занимается автоматической подстановкой

вместо заверстанных изображений высокого разрешения.

Сайт: [www.automatic.com](http://www.automatic.com).

### A Lowly Apprentice Production

Известный производитель ряда расширений: FingerType, ImageAdjuster, ImagePort, Imposer, ItemMaster, MarkIt, PunchXT, ShadowCaster, XPert Align, XPert Layers, XPert Scale, XPert Tools.

Остановимся на наиболее популярных и полезных из этих издательских расширений. ImageAdjuster позволяет осуществлять коррекцию изображений в формате TIFF непосредственно в QuarkXPress. ImagePort предоставляет возможности импорта файлов оригинального формата Photoshop (\*.psd) в QuarkXPress, поддержки режимов CMYK, RGB, Indexed, Grayscale и Multichannel, регулирования прозрачности слоев, показа слоев изображения, поддержки режимов наложения.

Imposer позволяет осуществлять спуск полос из документа QuarkXPress по две или по четыре полосы на сигнатуру. Imposer, в отличие от других решений (например, от Bookletizer) не перестраивает страницы в документе, а делает спуск в процессе создания PS-файла. Для больших спусков (более четырех на лист) это расширение не годится, но для газет и журналов вполне может подойти. Некоторые возможности, предоставляемые Imposer: выбор различных методов спуска и различных способов подборки; старт спуска с любой полосы; возможность сохранения



стилей спуска; предварительный просмотр плат.

MarkIT позволяет печатать произвольную служебную информацию, метки и шкалы. Последние импортируются в формате EPS. Поддерживаются стили.

XPertTools включает изрядное количество инструментов. Рассмотрим некоторые расширения для Windows. XPert Align выравнивает объекты относительно друг друга и страницы с учетом отступов. BoxTools, позволяет подогнать иллюстрацию под размеры бокса и наоборот. XPert Color осуществляет поиск и замену цветов в верстке. ItemMarks позволяет расставить метки и шкалы вокруг выбранного объекта. XPert Paste помещает копии с точными координатами на той же или любой указанной вами странице. XPert Scale (поставляется и отдельно) масштабирует группы различных объектов с учетом множества параметров, например с сохранением относительных позиций. Набор для Mac намного полнее.

ShadowCaster — популярный инструмент создания теней в QuarkXPress. Больше не нужно переключаться между графическим редактором и пакетом верстки — ShadowCaster позволяет создавать мягкие тени непосредственно в верстке. Тени генерируются как файлы TIFF и могут быть созданы из выбранного текста, изображения или боксов на полосе. Вы также можете смешивать тень с изображением фона, используя режим Blend. Если результат вас не удовлетворяет, воспользуйтесь отменой (ShadowCaster Revert) и измените параметры эффекта. В третьей версии была добавлена поддержка новых эффектов, например прозрачности. Некоторые возможности этого инструмента: создание тени для полутоновых, RGB- и CMYK-изображений; разрешение тени от 32 до 400 dpi; радиус размытия от 0 до 250 пикселей; различные режимы наложения (аналогичные применяемым в Photoshop) на фоновое изображение.

Сайт: [www.alap.com](http://www.alap.com).

### Pound Hill Software

Компания выпускает похожее на Imposer расширение для спуска полос — Book-o-Matic. Программа недорогая, демонстрационная версия есть только для Mac.

Сайт: <http://poundhill.com>.

### Badia Software

Фирма предлагает ряд расширений, улучшающих интерфейс QuarkXPress: Duplica XT, FaxReady XT, FullColor XT, FullMeasure XT, Full-Measure XT, Printtools XT, Vistas XT. Некоторые из них распространяются свободно.

BigPicture XT облегчает работу с графикой, например позволяет найти потерянные связи, открыть связанное изображение в ассоциированном редакторе. Только для Mac.

Duplica XT позволяет копировать и применять различные атрибуты оформления текста и объектов. Только для Mac.

FaxReady XT позволяет распечатывать документы на факсе (если установлено необходимое программное обеспечение), преобразуя не нужные в данном случае цвета, оттенки, растяжки и т.д. Только для Mac.

FullColorXT удобно организует работу с палитрой цветов, позволяя, например, хранить в палитре цветов цветные растяжки (blends). Можно установить отображение только CMYK-цветов или только цветов, использованных в публикации. Выбрав атрибуты поиска, можно задавать поиск цвета в заливках, рамках, тексте, абзацных линиях или иллюстрациях формата EPS. Эти и другие возможности FullColorXT позволяют существенно увеличить продуктивность работы.

FullMeasure: в новой версии расширения, совместимой с QuarkXPress 5.0, через 11 панелей обеспечен доступ к более чем 150 функциям управления документом. Не нужно больше пробираться через многочисленные ряды меню и панелей.

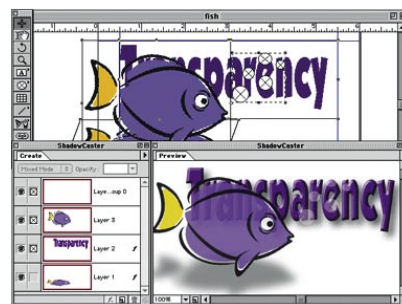
При помощи LiveKeys XT вы можете назначить произвольные клавиатурные сокращения практи-



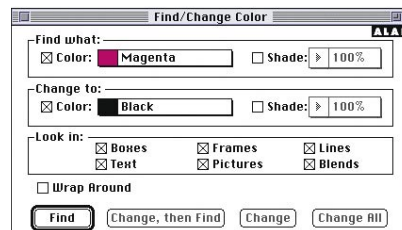
Imposer (слева) и Book-o-Matic, два похожих расширения для спуска полос



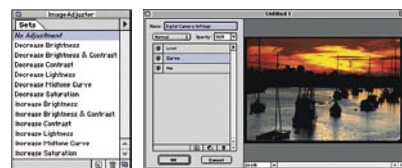
Book-o-Matic позволяет растягивать полосы на формат



ShadowCaster позволяет устанавливать прозрачность не только для импортированной графики, но и для объектов Quark. В новой версии также доступны различные эффекты: Drop Shadow, Inner Shadow, Bevel/Emboss, Inner Glow, Outer Glow, Multi Effect



Поиск и замена цвета — эффективный инструмент при переделках макетов



«Цветокоррекция» в QuarkXPress. Шутка, конечно, но для некоторых работ незаменимый XT



Панели FullMeasure обеспечивают быстрый доступ ко всем параметрам форматирования



Только представьте себе, через сколько панелей QuarkXPress пробираться, чтобы установить необходимые параметры. Здесь — все под рукой

